

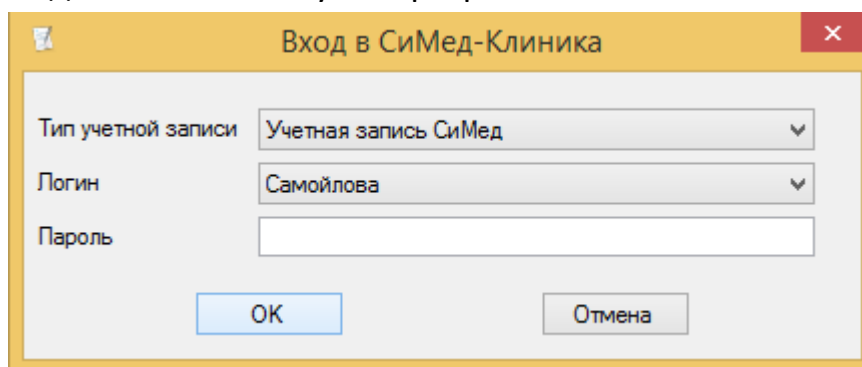
## Пошаговая инструкция настройке заработной платы врачей

### Оглавление

1. Вход в систему .....	2
2. Основное окно программы и выбор врача.....	2
3. Настройка заработной платы .....	4

## 1. Вход в систему

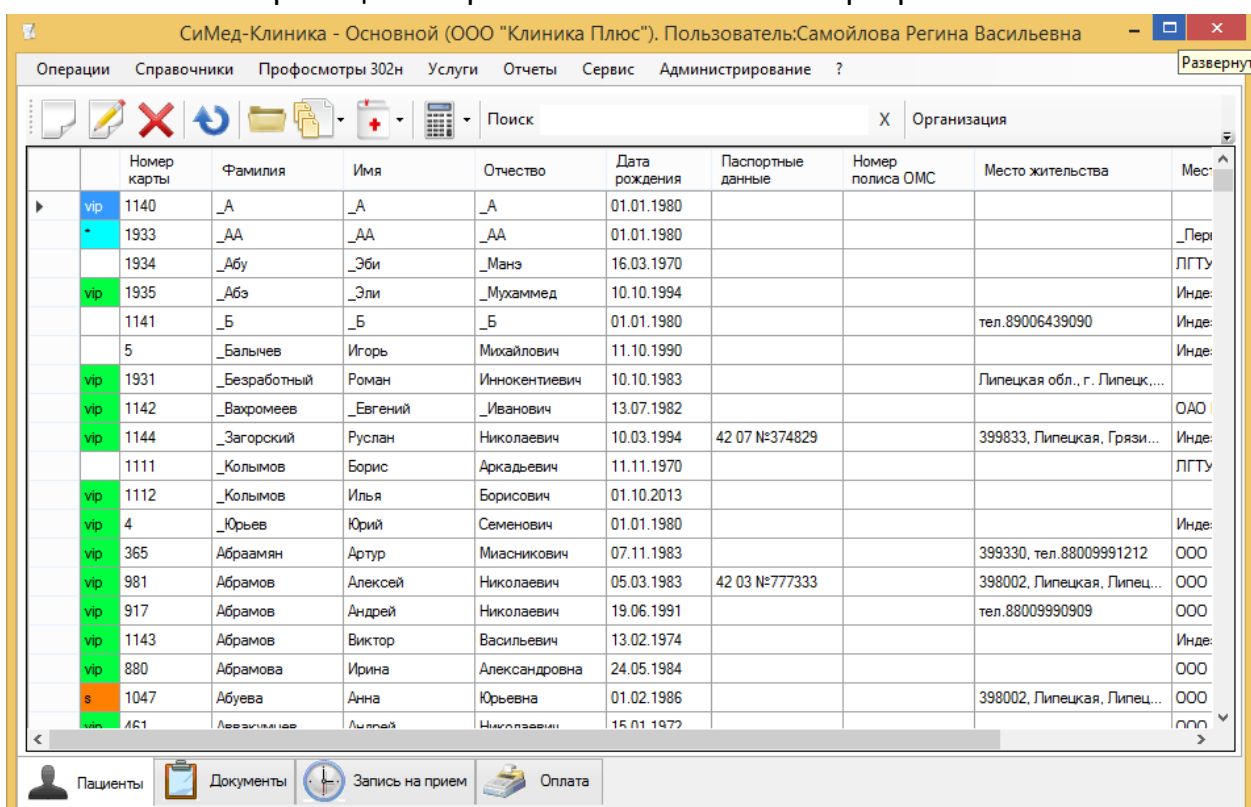
Первым делом после запуска программы появится окно авторизации.



Здесь необходимо указать тип учётной записи, выбрать под чьим именем нужно зайти и указать пароль. Для входа требуется подтвердить данные, нажав на кнопку «ОК».

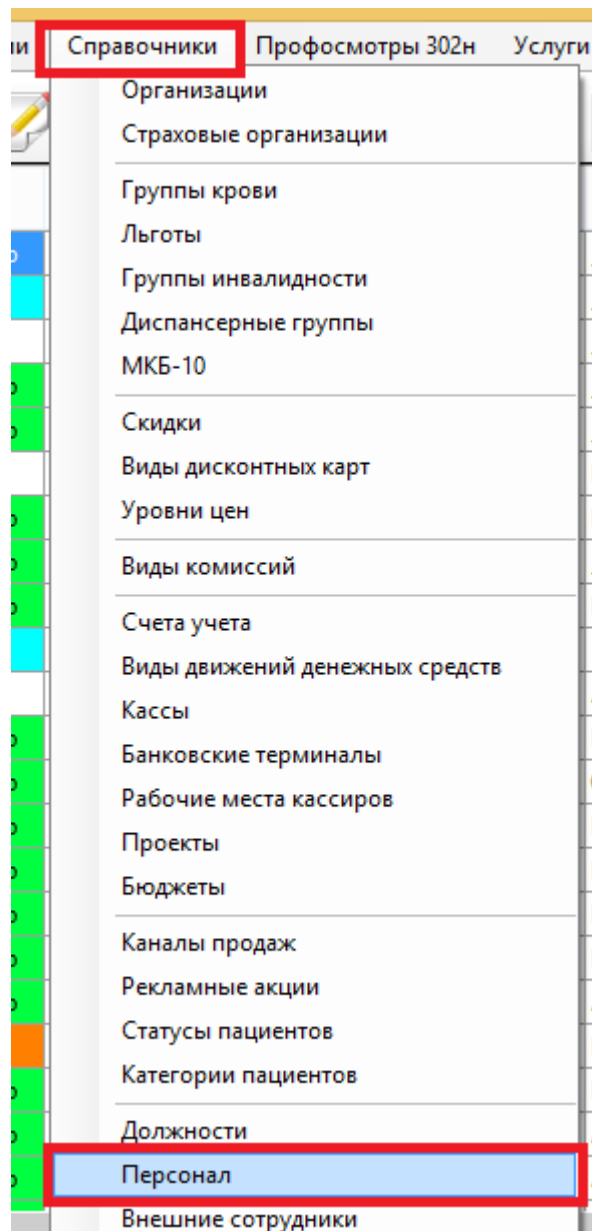
## 2. Основное окно программы и выбор врача

После авторизации откроется основное окно программы.



Сверху окна расположено главное меню приложения, через которое можно перейти в любой раздел программы.

Для перехода к окну настройки заработной платы врачей необходимо в главном меню нажать на «Справочники» и в появившемся списке выбрать «Персонал».



После чего откроется окно со списком врачей. В данном окне можно отфильтровать список врачей по должности и произвести поиск по фамилии. Для выбора нужного врача необходимо дважды кликнуть по строчке с его именем.

Персонал

Должность: Все должности | Поиск: X

Фамилия	Имя	Отчество	Должность	Статус	Степень	Квалификация
Алексеев	Иван	Иванович	Врач	Работает	Без степени	Отсутствует
Бондарев	Михаил	Дмитриевич	Врач	Работает	Без степени	Отсутствует
Бьков	Роман	Сергеевич	Врач	Работает	Без степени	Отсутствует
Дурман	Федор	Макарович	Врач	Работает	Без степени	Высшая квалиф...
Карасева	Лидия	Николаевна	Врач	Работает	Без степени	Отсутствует
Комаров	Игорь	Дмитриевич	Врач	Работает	Без степени	Отсутствует
Кузовкин	Илья	Семенович	Врач	Работает	Без степени	Отсутствует
Лаборатория				Работает	Без степени	Отсутствует
Лаборатория				Работает	Без степени	Отсутствует
Макарова	Елена	Викторовна	Врач	Работает	Без степени	Отсутствует
Мальшев	Георгий	Иванович	Врач	Работает	Без степени	Первая квалиф...
Махортов	Борис	Романович	Директор	Работает	Без степени	Отсутствует
Маяковский	Виктор	Михайлович	Врач	Работает	Без степени	Отсутствует
Моргослепов	Роман	Евгеньевич	Врач	Работает	Без степени	Отсутствует
Морозова	Анна	Степановна	Директор	Работает	Без степени	Отсутствует
Петров	Иван	Юрьевич	Врач	Работает	Без степени	Отсутствует

Закреть

### 3. Настройка заработной платы

Настройка заработной платы производится в центральной части открывшегося окна.

Карасева Лидия Николаевна

Больше не работает

Фамилия:

Имя:

Отчество:

Квалификация:

Ученая степень:

Должность:  ...

Осуществляет прием пациентов

Специализация | Место работы | Контактная информация

Специальность	Расчет зарплаты	...	...
КАРДИОЛОГИЯ	S*30%	...	X
*		...	X

Детский врач

График работы:  ...

Размер сетки расписания в минутах:

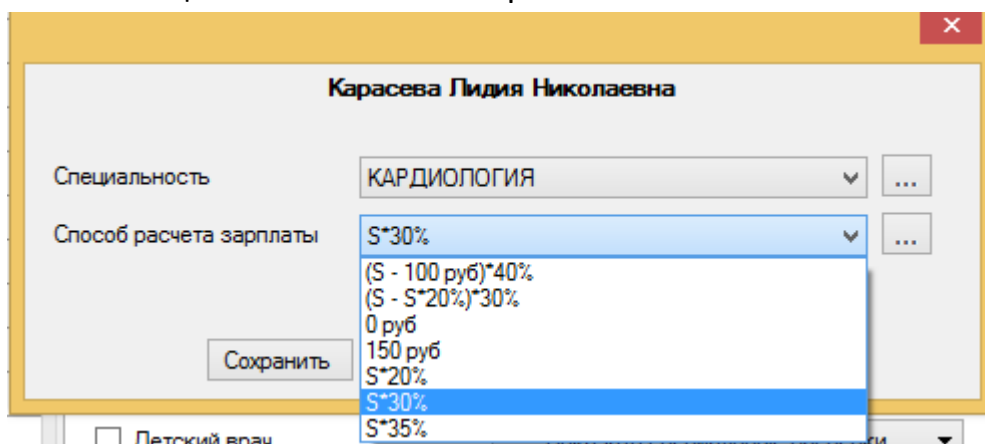
Шаблон расписания работы

... Тест (01.11.2016)

При нажатии на кнопку «...» справа от строки с указанием специальности и расчёте оплаты будет произведён переход к:

- 1) Добавлению нового расчёта, если было произведено нажатие на «...» в пустой строке;
- 2) Редактированию имеющегося расчёта, если было произведено нажатие на «...» в строке с заполненными данными.

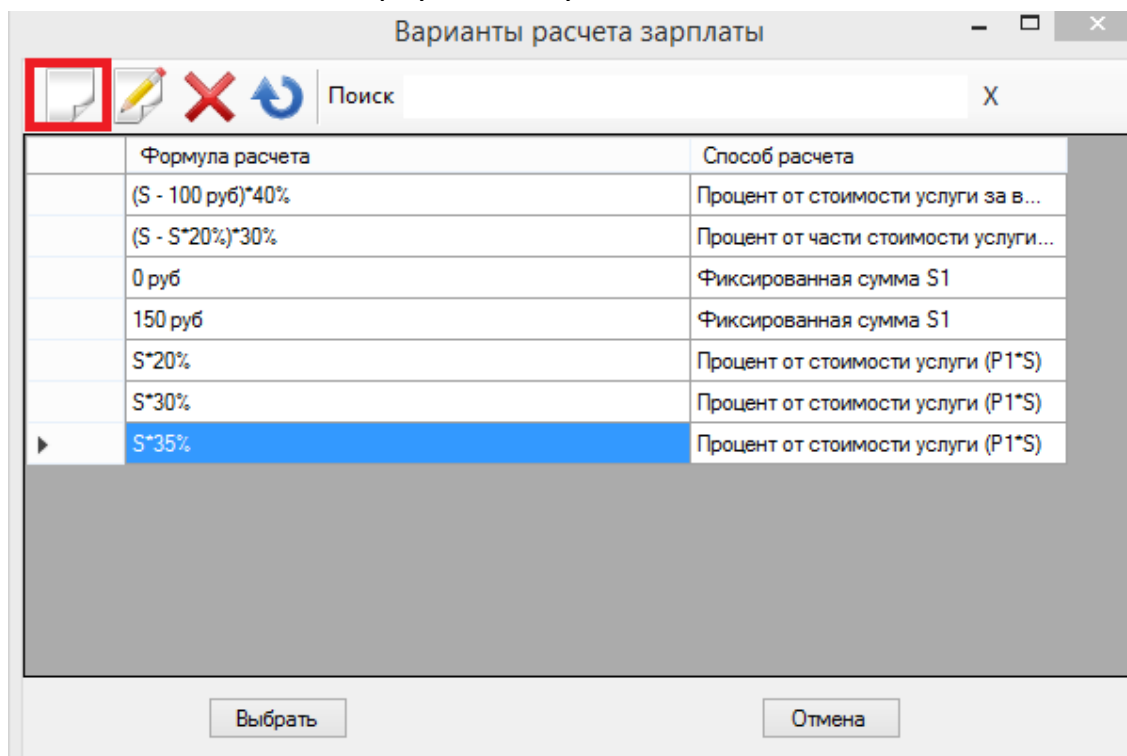
При первом и при втором случае откроется окно расчёта зарплаты, где нужно указать специальность и способ расчёта.



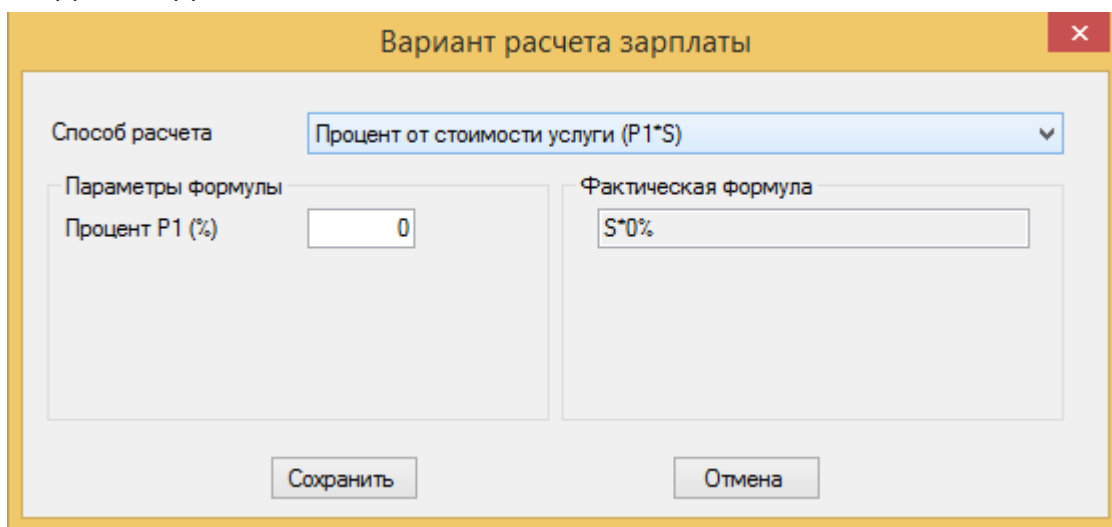
После ввода данных необходимо нажать на кнопку «Сохранить».

Для добавления нового способа расчёта нужно нажать на кнопку «...» напротив строки с выбором способа расчёта зарплаты.

В открывшемся окне будет показан список способов расчёта. Для перехода к окну добавления нового способа следует в панели инструментов данного окна нажать на первую кнопку.

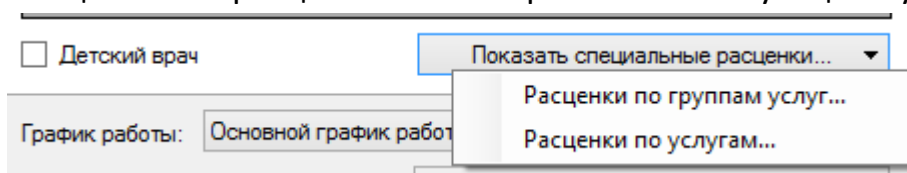


Откроется окно «Вариант расчёта зарплаты», где и указываются необходимые данные.



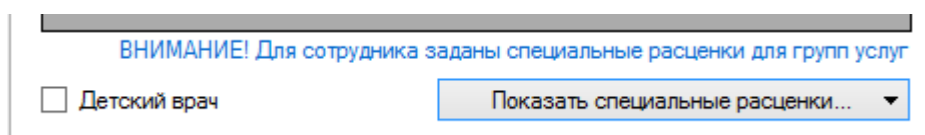
После ввода данных необходимо нажать на кнопку «Сохранить».

Также можно указать специальные виды расценок, нажав на кнопку «Показать специальные расценки...» и выбрав соответствующий пункт.



Добавление данных осуществляется аналогичным способом, что и в примере выше.

После добавления специальных расценок об этом будет указано в окне.



По завершению ввода данных необходимо нажать на кнопку «Сохранить» в окне с данными о враче.

