

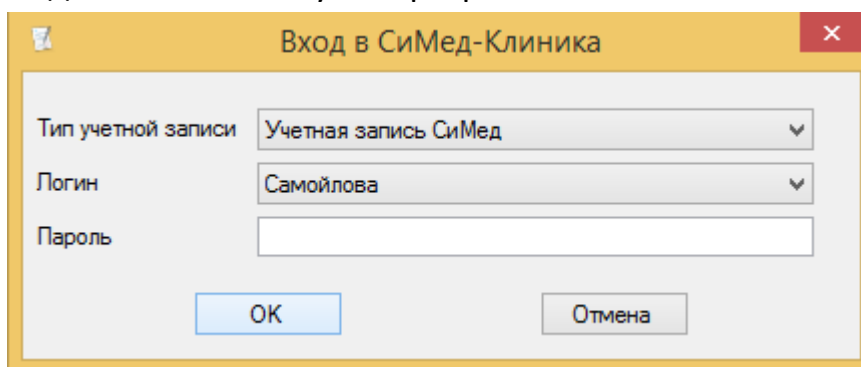
## Пошаговая инструкция оформлению документа «Медицинский осмотр»

### Оглавление

1. Вход в систему .....	2
2. Основное окно программы и выбор пациента.....	2
3. Создание документа «Медицинский осмотр» .....	3
4. Заполнение данных о медосмотре .....	4
5. Формирование плана медосмотра .....	5
6. Фиксация оплаты.....	7
7. Печать документов.....	10
8. Завершение работы .....	11

## 1. Вход в систему

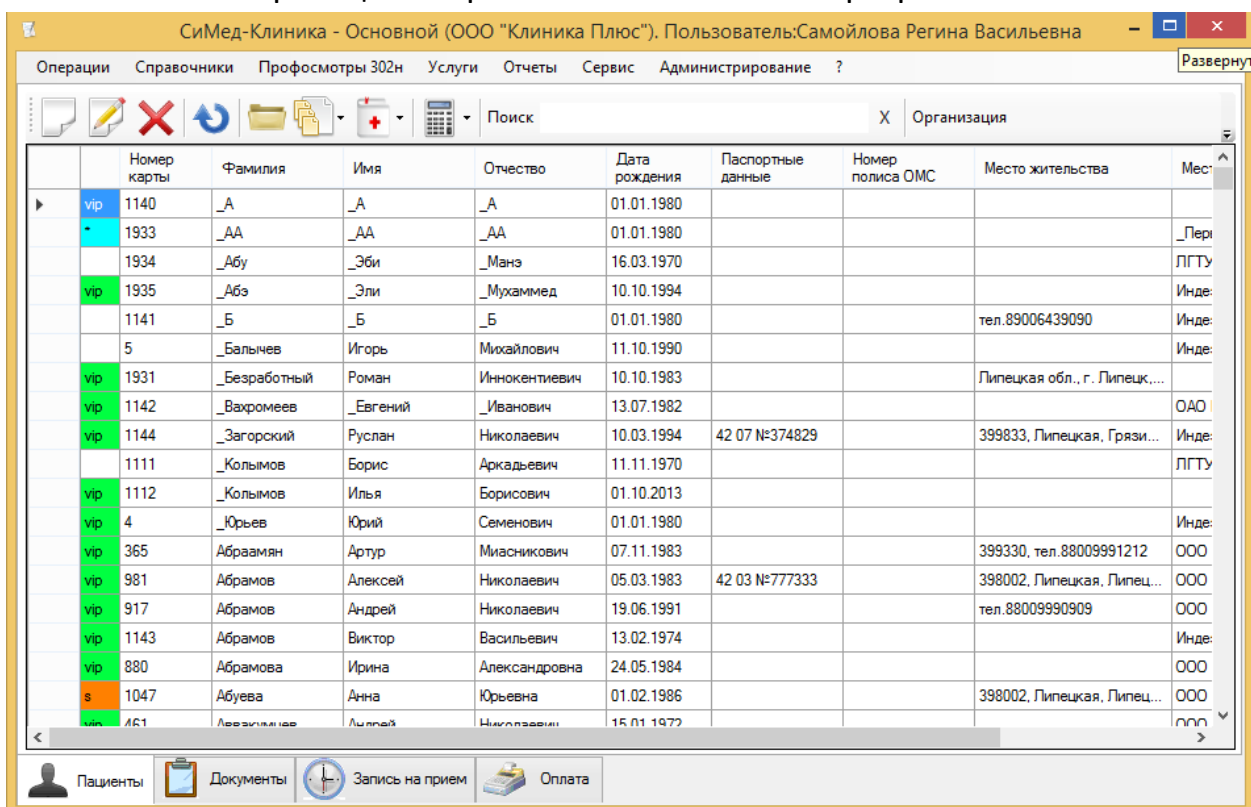
Первым делом после запуска программы появится окно авторизации.



Здесь необходимо указать тип учётной записи, выбрать под чьим именем нужно зайти и указать пароль. Для входа требуется подтвердить данные, нажав на кнопку «ОК».

## 2. Основное окно программы и выбор пациента

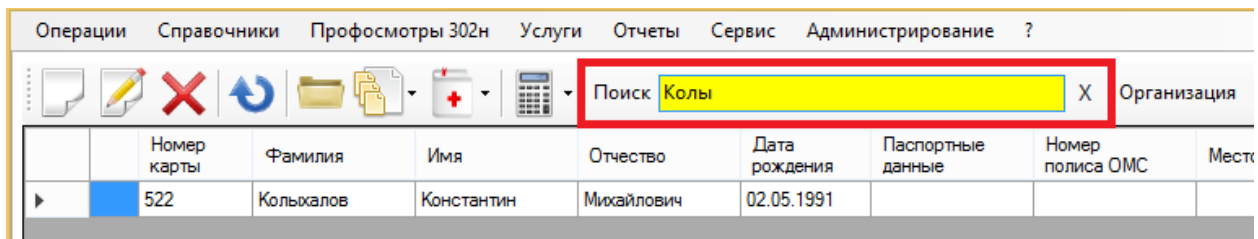
После авторизации откроется основное окно программы.



	Номер карты	Фамилия	Имя	Отчество	Дата рождения	Паспортные данные	Номер полиса ОМС	Место жительства	Мес...
vip	1140	_А	_А	_А	01.01.1980				
	1933	_АА	_АА	_АА	01.01.1980				_Пер
	1934	_Абу	_Эби	_Манэ	16.03.1970				ЛГТУ
vip	1935	_Абэ	_Эли	_Мухаммед	10.10.1994				Инде:
	1141	_Б	_Б	_Б	01.01.1980			тел.89006439090	Инде:
	5	_Бальчев	Игорь	Михайлович	11.10.1990				Инде:
vip	1931	_Безработный	Роман	Иннокентиевич	10.10.1983			Липецкая обл., г. Липецк...	
vip	1142	_Вахромеев	_Евгений	_Иванович	13.07.1982				ОАО
vip	1144	_Загорский	Руслан	Николаевич	10.03.1994	42 07 №374829		399833, Липецкая, Грязи...	Инде:
	1111	_Колымов	Борис	Аркадьевич	11.11.1970				ЛГТУ
vip	1112	_Колымов	Илья	Борисович	01.10.2013				
vip	4	_Юрьев	Юрий	Семенович	01.01.1980				Инде:
vip	365	Абрамян	Артур	Мясникович	07.11.1983			399330, тел.88009991212	ООО
vip	981	Абрамов	Алексей	Николаевич	05.03.1983	42 03 №777333		398002, Липецкая, Липец...	ООО
vip	917	Абрамов	Андрей	Николаевич	19.06.1991			тел.88009990909	ООО
vip	1143	Абрамов	Виктор	Васильевич	13.02.1974				Инде:
vip	880	Абрамова	Ирина	Александровна	24.05.1984				ООО
s	1047	Абуева	Анна	Юрьевна	01.02.1986			398002, Липецкая, Липец...	ООО
vip	161	Абдуллаев	Лидия	Николаевич	15.01.1972				ООО

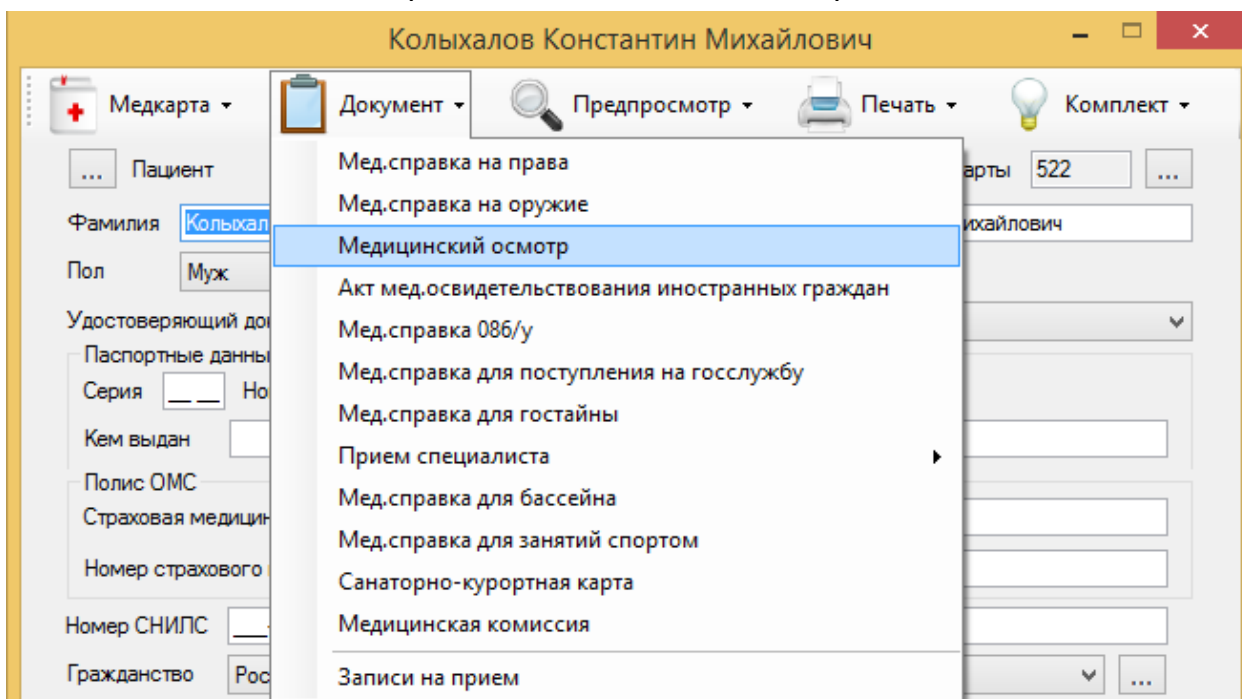
### 3. Создание документа «Медицинский осмотр»

Сверху окна находится панель инструментов. Здесь находится поле поиска, которое упрощает поиск пациентов в базе.



После того как нужный пациент найден, необходимо с помощью двойного клика по строке с его данными открыть карточку данного пациента.

В открывшемся окне сверху необходимо нажать на «Документы» и в появившемся списке выбрать «Медицинский осмотр».



После чего откроется окно медицинского осмотра, в котором уже будут введены необходимые данные пациента.

#### 4. Заполнение данных о медосмотре

В центральной части окна указаны основные данные по медосмотру.

Поликлиника	Основной (ООО "Клиника Плюс")		...
Пациент	Абрамов Алексей Николаевич		...
Организация	ООО "Прогресс"		
Должность	Старший наладчик (Отдел наладки обс	стаж лет	месяцев
Направление №	от	по заявке	X
Тип медосмотра	Периодический	Договор	X
Уровень цен	Основной	Вариант расчета цен	Вычислять по услугам
Стоимость	1057	Скидка	Скидка 5%
		Итого с учетом скидки:	1004,15
		Оплачено	0

Здесь необходимо указать тип медосмотра (по умолчанию ставится тип «периодический»). Кроме того, при необходимости можно указать:

- 1) Стаж работы пациента;
- 2) Сведения о направлении;

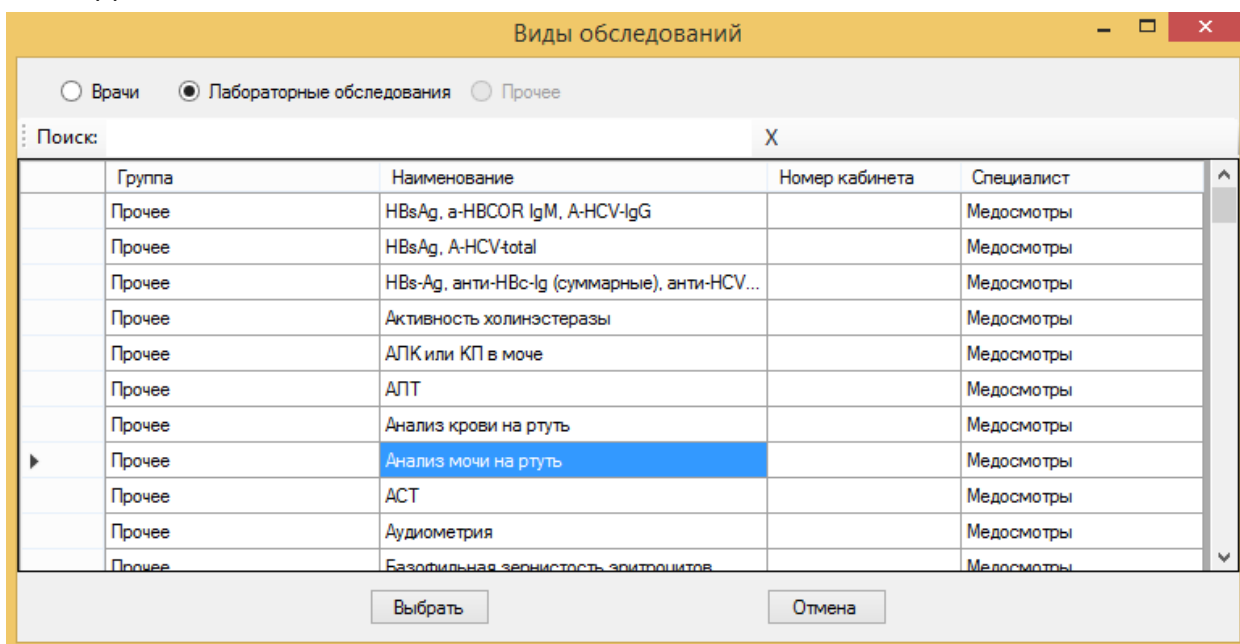
В нижней части окна расположены данные, связанные с ходом проведения медосмотра.

Обследования	Результаты	Рекомендации	Диагнозы	Материалы	Направления	Комментарий
Обследование	Стоимость	Обязат.	Включено в медосм.	Принес пациент	Направл	
▶ Дерматовенеролог	1	<input checked="" type="checkbox"/>	<input checked="" type="checkbox"/>	<input type="checkbox"/>	→	
Нарколог	1	<input checked="" type="checkbox"/>	<input checked="" type="checkbox"/>	<input type="checkbox"/>	→	
Оториноларинголог	1	<input checked="" type="checkbox"/>	<input checked="" type="checkbox"/>	<input type="checkbox"/>	→	
Психиатр	1	<input checked="" type="checkbox"/>	<input checked="" type="checkbox"/>	<input type="checkbox"/>	→	
Стоматолог	1	<input checked="" type="checkbox"/>	<input checked="" type="checkbox"/>	<input type="checkbox"/>	→	
Терапевт	400	<input checked="" type="checkbox"/>	<input checked="" type="checkbox"/>	<input type="checkbox"/>	→	
Биохимический скрининг: содерж...	1	<input checked="" type="checkbox"/>	<input checked="" type="checkbox"/>	<input type="checkbox"/>	→	

Обновить список обследований      Добавить обследование...

В первой вкладке «Обследования» записаны все обследования, которые необходимо пройти пациенту в связи с вредными факторами на его месте работы. Здесь заранее указано, какие обследования включены в медосмотр. Если результаты каких-то обследований пациент принес самостоятельно, то для этого обследования надо поставить галочку в столбце «Принес пациент». В этом случае стоимость этого обследования будет исключена из общей стоимости медицинского осмотра.

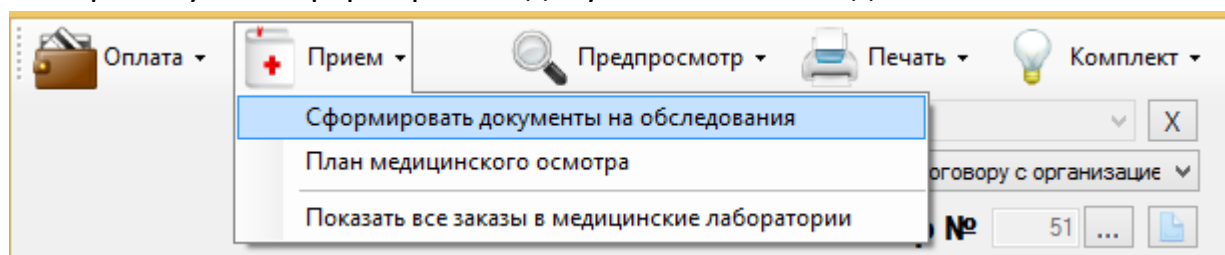
Под таблицей находится кнопка «Добавить обследование», с помощью которой можно добавить дополнительное обследование, отсутствующее в списке. После нажатия данной кнопки откроется окно со списками видов обследований.



Можно выбрать обследования по врачам или по лабораторным обследованиям. Выбор осуществляется посредством двойного клика по нужной строке, либо выделением нужной строки и нажатием кнопки «Выбрать».

## 5. Формирование плана медосмотра

Для формирования плана медосмотра надо нажать на кнопку «Приём» и выбрать пункт «Сформировать документы на обследования».



В открывшемся окне, нажать на кнопку «Сформировать документы».

Формирование документов для проведения медицинского осмотра \_Юрьев Юрий Семенович

Дата создаваемых документов 28.03.2017

Обследование	Обяз.	Входит в медосм.	Принес пациент	Создавать	Специалист / Организация	Врач	Документ
Дерматовенеролог	<input checked="" type="checkbox"/>	<input checked="" type="checkbox"/>	<input type="checkbox"/>	<input type="checkbox"/>			Прием специалиста №305 от 23.03....
Нарколог	<input checked="" type="checkbox"/>	<input checked="" type="checkbox"/>	<input type="checkbox"/>	<input type="checkbox"/>			Направление от 23.03.2017
Невролог	<input checked="" type="checkbox"/>	<input checked="" type="checkbox"/>	<input type="checkbox"/>	<input type="checkbox"/>			Прием специалиста №306 от 23.03....
Оториноларинголог	<input checked="" type="checkbox"/>	<input checked="" type="checkbox"/>	<input type="checkbox"/>	<input type="checkbox"/>			Прием специалиста №307 от 23.03....
Психиатр	<input checked="" type="checkbox"/>	<input checked="" type="checkbox"/>	<input type="checkbox"/>	<input type="checkbox"/>			Прием специалиста №308 от 23.03....
Терапевт	<input checked="" type="checkbox"/>	<input checked="" type="checkbox"/>	<input type="checkbox"/>	<input type="checkbox"/>			Прием специалиста №309 от 23.03....
Хирург	<input checked="" type="checkbox"/>	<input checked="" type="checkbox"/>	<input type="checkbox"/>	<input type="checkbox"/>			Прием специалиста №310 от 23.03....
АЛТ	<input checked="" type="checkbox"/>	<input checked="" type="checkbox"/>	<input type="checkbox"/>	<input type="checkbox"/>	<Не назначен>		
АСТ	<input checked="" type="checkbox"/>	<input checked="" type="checkbox"/>	<input type="checkbox"/>	<input type="checkbox"/>	<Не назначен>		
Базофильная зернистость эрит...	<input checked="" type="checkbox"/>	<input checked="" type="checkbox"/>	<input type="checkbox"/>	<input type="checkbox"/>	<Не назначен>		
Билирубин	<input checked="" type="checkbox"/>	<input checked="" type="checkbox"/>	<input type="checkbox"/>	<input type="checkbox"/>	<Не назначен>		
Биохимический скрининг: соде...	<input checked="" type="checkbox"/>	<input checked="" type="checkbox"/>	<input type="checkbox"/>	<input type="checkbox"/>	<Не назначен>		
Клинический анализ крови	<input checked="" type="checkbox"/>	<input checked="" type="checkbox"/>	<input type="checkbox"/>	<input type="checkbox"/>			Прием специалиста №311 от 23.03....
Клинический анализ мочи	<input checked="" type="checkbox"/>	<input checked="" type="checkbox"/>	<input type="checkbox"/>	<input type="checkbox"/>			Прием специалиста №311 от 23.03....
Рентгенография грудной клетк...	<input checked="" type="checkbox"/>	<input checked="" type="checkbox"/>	<input type="checkbox"/>	<input type="checkbox"/>	<Не назначен>		
Рентгенография кистей	<input checked="" type="checkbox"/>	<input checked="" type="checkbox"/>	<input type="checkbox"/>	<input type="checkbox"/>	<Не назначен>		
Спирометрия	<input checked="" type="checkbox"/>	<input checked="" type="checkbox"/>	<input type="checkbox"/>	<input type="checkbox"/>	<Не назначен>		

Сформировать документы      Отмена

Откроется окно подтверждения, в котором нужно нажать «Да».

Вопрос

Сформировать документы обследования?

Да      Нет      Отмена

Появится окошко, оповещающее об успешном формировании документов, которое можно закрыть, нажав на крестик или на кнопку «ОК».

Информация

Документы и направления для выбранных обследований сформированы

ОК

После чего откроется окно «План медицинского осмотра», которое можно просто закрыть, нажав на кнопку «Закрыть» внизу окна.

План проведения медицинской комиссии **Абрамов Алексей Николаевич**

Сформировать документы    Заполнить результаты

Обследование	Обяз.	Входит в медосм.	Принес пациент	Выполнение	Дата	Специалист / Организация	Врач	Результат	Диспансерная группа	Диагнозы
Дерматовенеролог	<input checked="" type="checkbox"/>	<input checked="" type="checkbox"/>	<input type="checkbox"/>	Прием специал...		Дерматовенеро...	Холин О. А.			
Нарколог	<input checked="" type="checkbox"/>	<input checked="" type="checkbox"/>	<input type="checkbox"/>	Направление от...	23.03.2017	Наркологическ...				
Оториноларинголог	<input checked="" type="checkbox"/>	<input checked="" type="checkbox"/>	<input type="checkbox"/>	Прием специал...		Оториноларинг...	Маяковский В. М.			
Психиатр	<input checked="" type="checkbox"/>	<input checked="" type="checkbox"/>	<input type="checkbox"/>	Прием специал...		Психиатрия, пс...	Дурман Ф. М.			
Стоматолог	<input checked="" type="checkbox"/>	<input checked="" type="checkbox"/>	<input type="checkbox"/>							
Терапевт	<input checked="" type="checkbox"/>	<input checked="" type="checkbox"/>	<input type="checkbox"/>	Прием специал...		Терапевт	Фарафонов П. И.			
Биохимический скрининг....	<input checked="" type="checkbox"/>	<input checked="" type="checkbox"/>	<input type="checkbox"/>							
Исследование крови на с...	<input checked="" type="checkbox"/>	<input checked="" type="checkbox"/>	<input type="checkbox"/>							
Исследования на гелими...	<input checked="" type="checkbox"/>	<input checked="" type="checkbox"/>	<input type="checkbox"/>							
Клинический анализ крови	<input checked="" type="checkbox"/>	<input checked="" type="checkbox"/>	<input type="checkbox"/>	Прием специал...		ЛАБОРАТОРН...	Лаборатория			
Клинический анализ мочи	<input checked="" type="checkbox"/>	<input checked="" type="checkbox"/>	<input type="checkbox"/>	Прием специал...		ЛАБОРАТОРН...	Лаборатория			
Мазок на флору	<input checked="" type="checkbox"/>	<input checked="" type="checkbox"/>	<input type="checkbox"/>							

Пациент: Абрамов Алексей Николаевич  
 Возраст: 34    Пол: Муж  
 Место работы: ООО "Прогресс"  
 Подразделение: Отдел наладки оборудования  
 Должность: Старший наладчик  
 Перечень вредных факторов: Прил.2 п.№14.

Результаты    Рекомендации    Диагнозы

Патология не выявлена     Выявлены заболевания

Результат осмотра: Не имеет медицинских противопоказаний

Причина не прохождения медосмотра: [выбор]

Комментарии к результатам осмотра: [текст]

Диспансерная группа: ДН - здоровые

Назначена дата следующего осмотра: [выбор]

**Закреть**

## 6. Фиксация оплаты

Для оплаты услуг необходимо в окне медосмотра нажать на кнопку «Оплата» и выбрать необходимый способ оплаты:

1. Наличные – оплата пациентом наличными
2. Кредитная карта – оплата пациентом кредитной картой
3. За счет работодателя – фиксация оплаты для пациентов, проходящих обследования по договору с юридическим лицом

Оплата    Прием    Предпросмотр    Печать    Комплект

Способ оплаты: Средства пациента

Медицинский осмотр № 51

Дата: 22.03.2017

Показать движение денежных средств

стаж    лет    месяцев

При выборе варианта «Наличные» в открывшемся окне указать дополнительные данные (к примеру, кассу и сумму) и нажать на кнопку «Сохранить».

Документы

Предпросмотр

Печать

Комплект

Основание: [Медицинский осмотр №52 от 23.03.2017 \(1137 руб.\)](#)

Проект

**Наличные: Приход**

Дата: 23.03.2017

Поликлиника: Основной (ООО "Клиника Плюс")

Пациент: \_Юрьев Юрий Семенович

Организация-плательщик

Принято от: \_Юрьев Юрий Семенович

По документу

Основание: Периодический медицинский осмотр

Вид движения денежных средств: Оплата за оказание медицинских услуг

Касса: Дополнительная 2

Номер БСО

Номер кассового чека

Сумма: 1137

Комментарий

Самойлова Р.В. (23.03.2017)

Сохранить

Отмена

Для того чтобы произвести печать кассового чека необходимо нажать на кнопку «Печать», после чего появится список документов, среди которого и будет кассовый чек.

Оплата

Прием

Предпросмотр

Печать

Комплект

Основание: [Мед.справка на права №99 от 23.03.2017](#)

Канал продаж

Документы

Предпросмотр

Печать

Комплект

Основание: [Прием специалиста №322 от 23.03.2017 \(0 руб.\)](#)

Поликлиника: Основной (ООО "Клиника Плюс")

Пациент: Абрамов Андрей Николаевич

Кассовый чек

Формирование электронного чека

Приходный кассовый ордер

Бланк строгой отчетности

По окончании работы с окном необходимо нажать кнопку «Сохранить».



Аналогичным способом происходит оплата кредитной картой. Только здесь вместо кассы указываются данные по терминалу и кредитной карте.

Документы ▾ Предпросмотр ▾ Печать ▾ Комплект ▾

Основание: [Мед.справка на права №100 от 23.03.2017 \(1500 руб.\)](#)

Проект

### Кредитная карта

Поликлиника: Основной (ООО "Клиника Плюс")

Пациент: \_Колымов Илья Борисович

Принято от: \_Колымов Илья Борисович

По документу:

Основание: Медицинское освидетельствование водителей транспортных средств

Вид движения денежных средств: Оплата за оказание медицинских услуг

Терминал:

Номер БСО: [ ] Сумма: 1500

Номер кассового чека: [ ]

Комментарий:

Самойлова Р.В. (23.03.2017) Сохранить Отмена

Печать кассового чека происходит точно таким же способом, как и при оплате наличными.

В случае, когда оплат производится «За счёт работодателя», достаточно просто указать организацию, сумму и нажать на кнопку «Сохранить»

Документы ▾ Предпросмотр ▾ Печать ▾ Комплект ▾

Основание: [Мед.справка на права №100 от 23.03.2017 \(1500 руб.\)](#)

Проект

### За счет работодателя: Приход

Дата: 23.03.2017

Поликлиника: Основной (ООО "Клиника Плюс")

Пациент: \_Колымов Илья Борисович

Организация: [ ]

По документу:

Основание: Медицинское освидетельствование водителей транспортных средств

Вид движения денежных средств: Оплата за оказание медицинских услуг

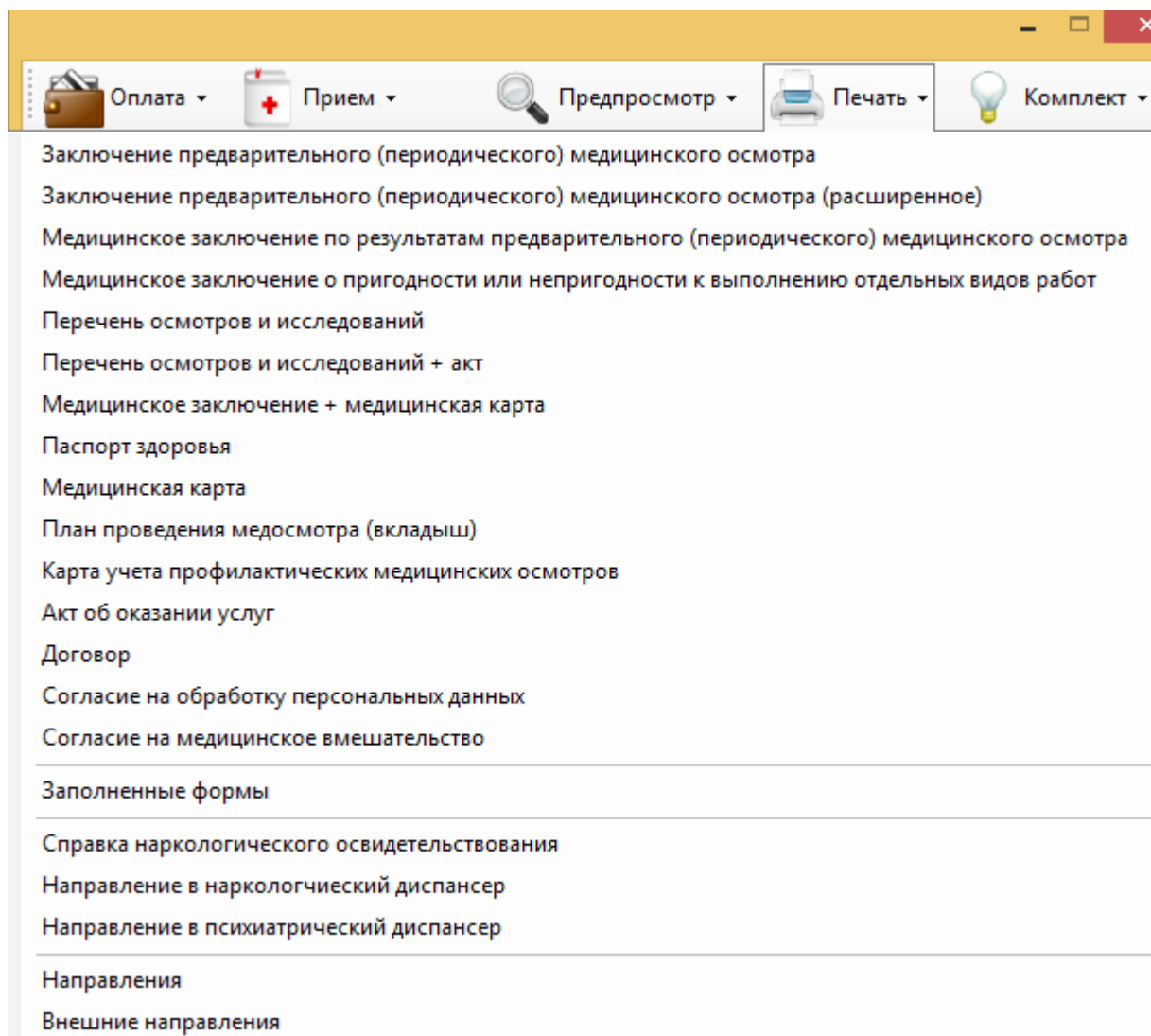
Сумма: 1500

Комментарий:

Самойлова Р.В. (23.03.2017) Сохранить Отмена

## 7. Печать документов

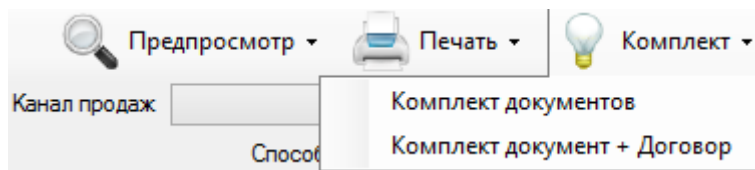
За печать документов ответственны три правые кнопки в верхней части окна.



1) Предпросмотр – позволяет посмотреть, как внешне выглядят документы на печать. В открывшемся окне предпросмотра также можно нажать на иконку принтера для последующей печати документа.

2) Печать – сразу печатает документ, который был выбран в списке.

3) Комплект – печатает комплект документов по выбранной категории.



## 8. Завершение работы

По завершению работы необходимо нажать на кнопку «Сохранить» в основном окне документа.

