

Как сформировать и подписать «СЭМД 119 – протокол консультации»

Для того чтобы сформировать и подписать документ «СЭМД 119 – протокол консультации» необходимо во вкладке «Прем пациентов» выбрать необходимый прием и 2 раза кликнуть мышкой, чтобы начать прием (Рисунок 1).

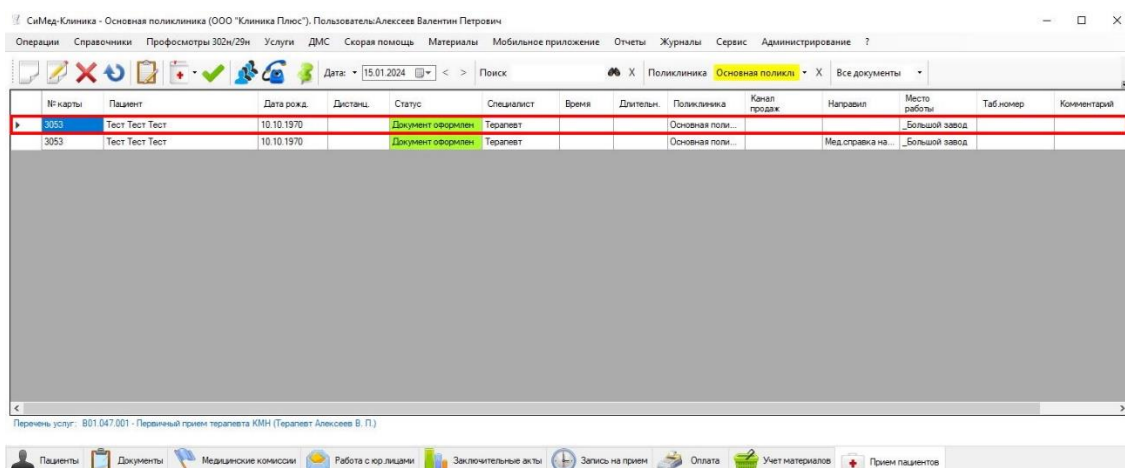


Рисунок 1 – Добавление медицинской записи

В появившемся окне с вопросом «Хотите начать прием?» нажать кнопку «Да» (Рисунок 2).

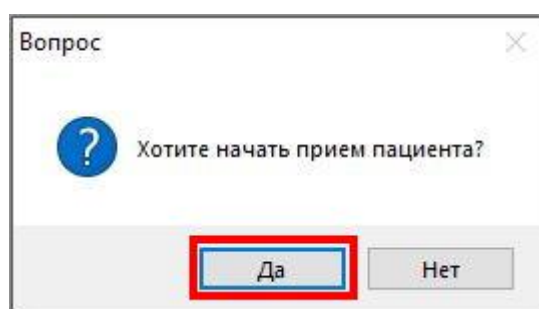


Рисунок 2 – Начать прием пациентов

В окне «Медицинская запись» необходимо загрузить или добавить шаблон приема специалиста. Для выбора шаблона нажимаем на кнопку «Добавить страницу» (Рисунок 3).

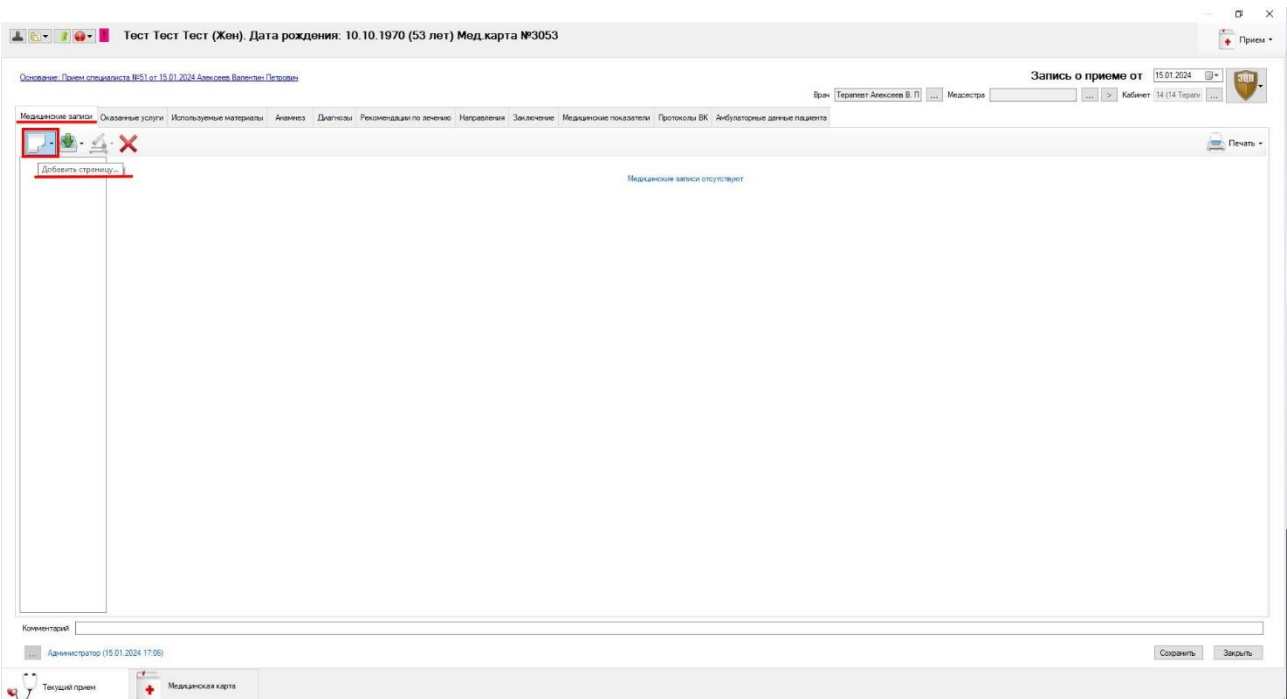


Рисунок 3 – Добавление шаблона

В раскрывшемся списке выбираем необходимый шаблон, после добавления заполняем его (Рисунок 4).

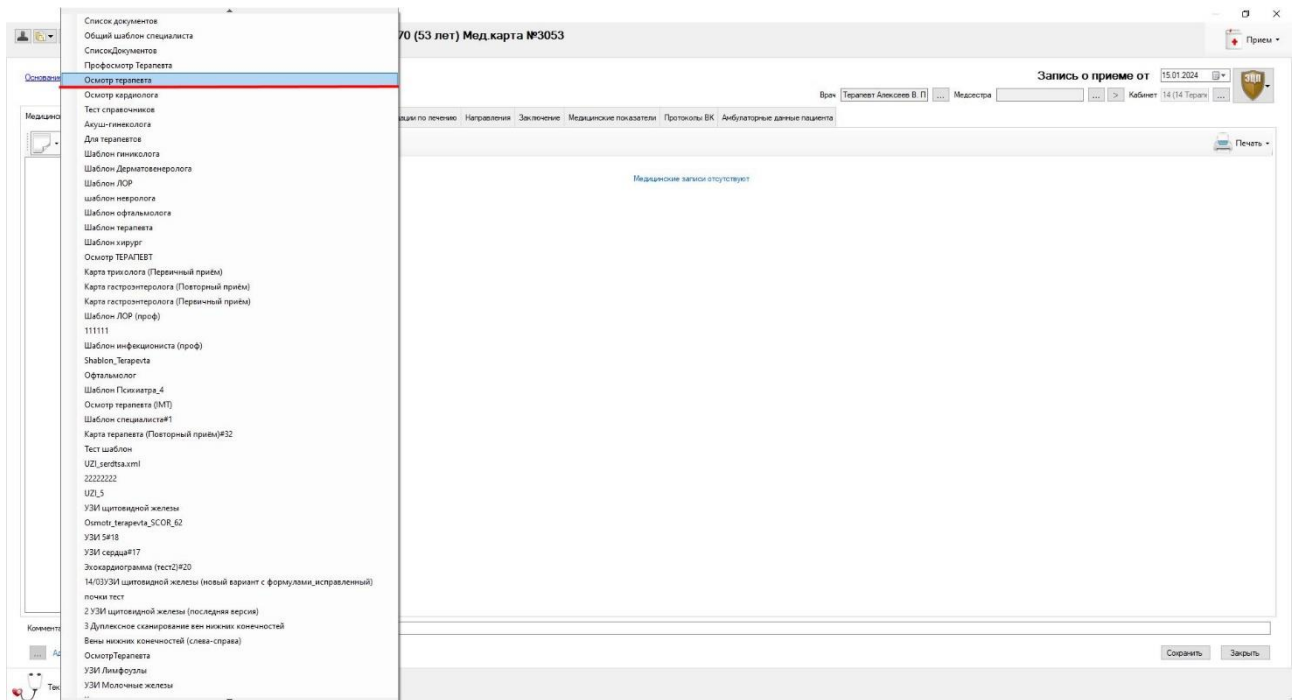


Рисунок 4 – Выбор шаблона

Далее проставляется диагноз. Чтобы добавить диагноз нужно нажать на кнопку «Добавить диагноз» (Рисунок 5).

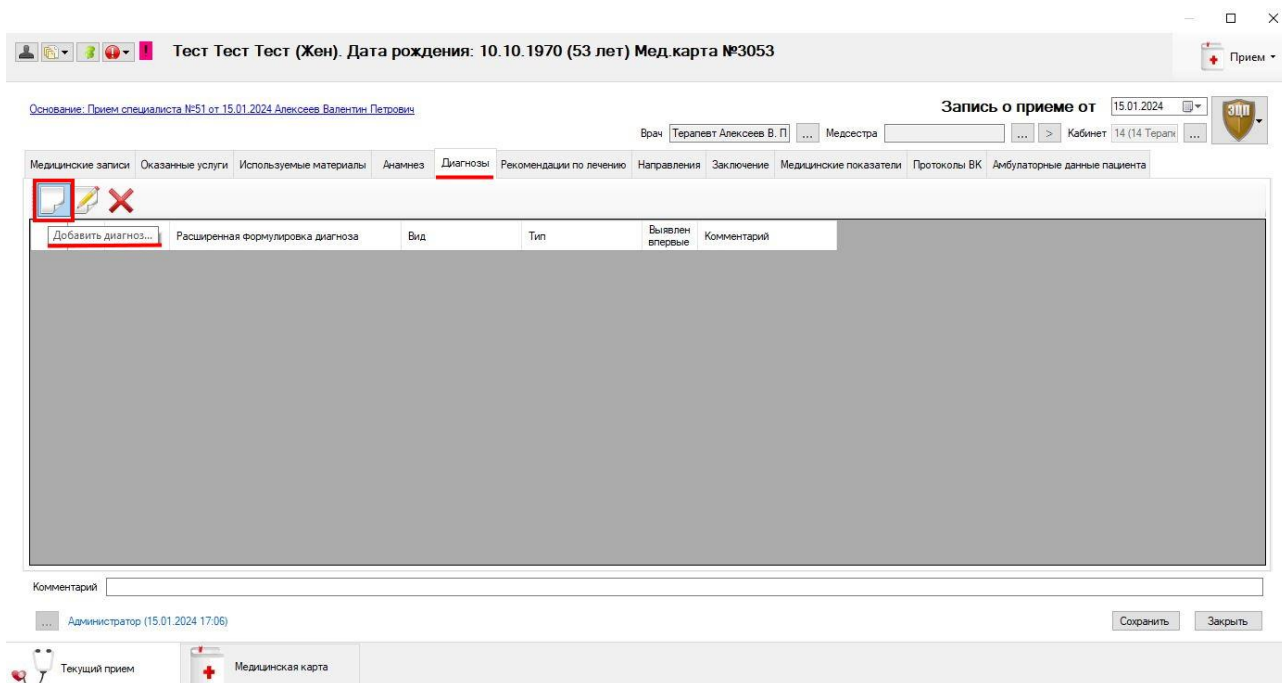


Рисунок 5 – Добавление нового диагноза

В открывшемся справочнике находим нужную группу диагнозов, выбираем подгруппу и подходящий диагноз. После чего нажимаем на кнопку «Выбрать» (Рисунок 6).

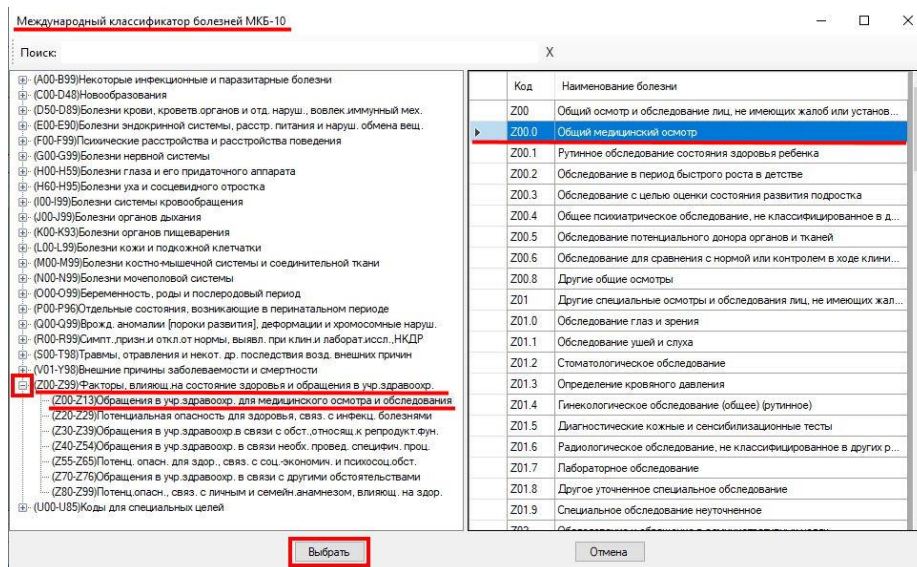


Рисунок 6 – Поиск диагноза в справочнике

В открывшемся окне «Сведения о диагнозе» проверяем информацию, при необходимости вносим изменения и нажимаем кнопку «Сохранить» (Рисунок 6).

Сведения о диагнозе

МКБ-10: Z00.0 Выявлено впервые
[Общий медицинский осмотр](#)

Развернутая формулировка диагноза: Осмотр у врача терапевта

Вид диагноза: Основной

Тип диагноза: Клинический

Тип заболевания: Прочее

Рекомендации

- Нуждается в обследовании в центре профпатологии
- Нуждается в амбулаторном обследовании и лечении
- Нуждается в стационарном обследовании и лечении
- Нуждается в санаторно-курортном лечении
- Нуждается в лечебно-профилактическом питании
- Нуждается в диспансерном наблюдении
- Нуждается в направлении на медико-социальную экспертизу

Комментарий

Сохранить Отмена

Рисунок 7 – Проверка данных

Далее во вкладке «Анамнез» вносим обязательные данные об «Анамнезе жизни» и «Анамнезе заболевания» (Рисунок 8).

Тест Тест Тест (Жен), Дата рождения: 10.10.1970 (53 лет) Мед.карта №3053

Основание: Прием специалиста №51 от 15.01.2024 Алексеев Валентин Петрович

Запись о приеме от 15.01.2024

Врач: Терапевт Алексеев В. П. Медистра: Кабинет 14 (14 Терап)

Медицинские записи Оказанные услуги Используемые материалы **Анамнез** Диагнозы Рекомендации по лечению Направления Заключение Медицинские показатели Протоколы ВК Амбулаторные данные пациента

Анамнез жизни

Анамнез заболевания

Комментарий

Администратор (15.01.2024 17:06)

Сохранить Закрыть

Текущий прием Медицинская карта

Рисунок 8 – Анамнез жизни и заболевания

Во вкладке «Заключение» необходимо заполнить обязательное поле – результат лечения. Дату следующего приема и рекомендации для пациента по результатам приема заполняются на усмотрение врача (Рисунок 9).

Тест Тест Тест (Жен). Дата рождения: 10.10.1970 (53 лет) Мед карта №3053

Основание: Прием специалиста №51 от 15.01.2024 Алексеев Валентин Петрович

Запись о приеме от 15.01.2024

Врач: Терапевт Алексеев В. П. Медсестра: Кабинет 14 (14 Терап)

Медицинские записи Оказанные услуги Используемые материалы Анамнез Диагнозы Рекомендации по лечению Направления **Заключение** Медицинские показатели Протоколы ВК Амбулаторные данные пациента

Тип приема: Первичный

Цель посещения: Консультационная

Состояние пациента: Удовлетворительное

Результат лечения: Выздоровление X

Группа здоровья: Г-1 - здоровье

Направление: X

Дата следующего приема: 19.01.2024

Рекомендации для пациента по результатам приема:
Необходимо до обследование X

Комментарий:

Администратор (15.01.2024 17:06)

Сохранить Закрыть

Текущий прием Медицинская карта

Рисунок 9 – Заполнение заключения

После того, как все обязательные данные были заполнены, можно сформировать документ «СЭМД 119 – протокол консультации». Для этого нажимаем на щит «ЭЦП» и выбираем «СЭМД 119 – протокол консультации» (Рисунок 10).

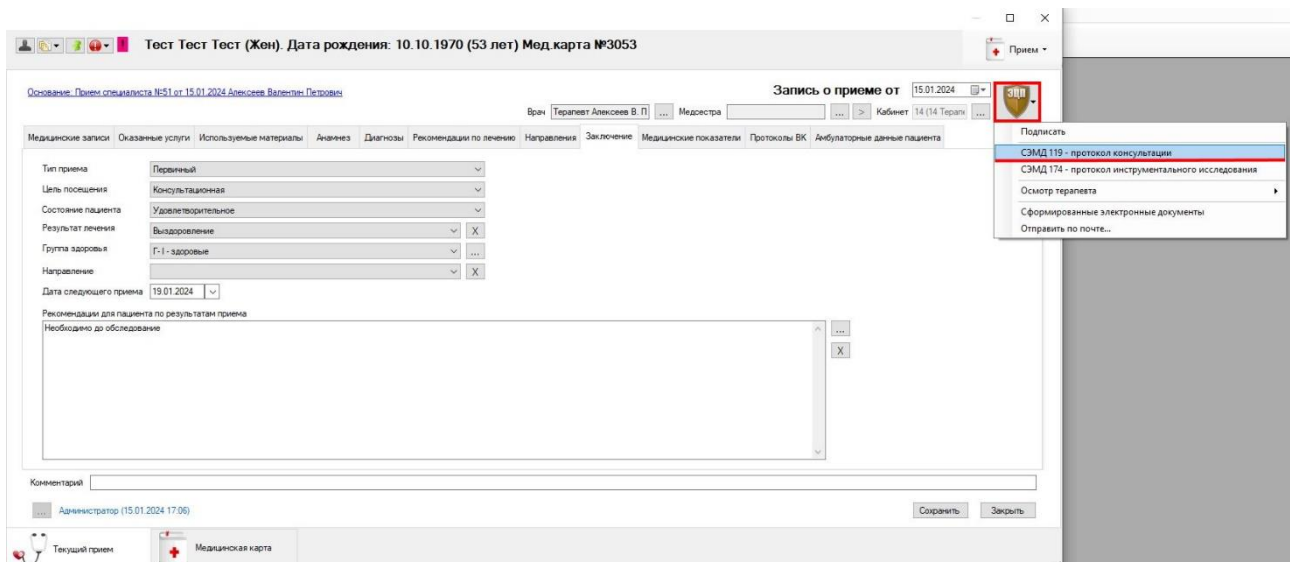


Рисунок 10 – Формирование «СЭМД 119 – протокол консультации»

Далее открывается окно «Журнал формирования CDA документа. СЭМД 119». В данном журнале может отобразиться сведения об информации, которая попадает в «СЭМД 119 – протокол консультации», предупреждения о не заполненных сведениях или ошибки. После ознакомления, нажмите кнопку «Продолжить» для того, чтобы сформировать документ, если Вы считаете, что данные предупреждения являются незначительными (Рисунок 11).

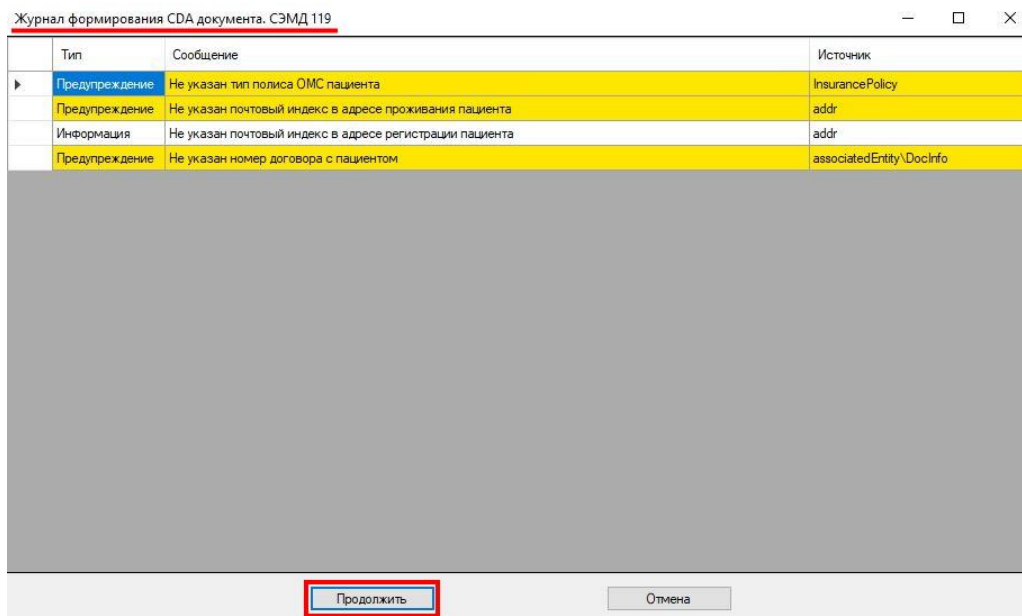


Рисунок 11 – Журнал формирования CDA документа. СЭМД 119

В открывшемся окне «Подписания документов» отобразится сформированный документ «СЭМД 119 – протокол консультации», его можно как подписать, нажав на кнопку «Подписать все», так и сохранить, нажав на кнопку «Сохранить», для последующего подписания при отправке в ЕГИСЗ (Рисунок 12).

Подписание документов

Документы на подпись

СЭМД 119 - протокол консультации

СЭМД 119 - протокол консультации

Необходимые подписи

Сотрудник	ЭЦП	Подписать
1 Рыжово Е. П.		<input type="checkbox"/>

СЭМД 119 - протокол консультации

Название организации: ООО «Клиника Плюс+»
 Медицинская организация Адрес: 396008, Россия, Липецкая обл., г. Липецк, ул. Калинина, д. 60, корп.2, оф.5, тел. 44-55-66
 Лицензия: ЛО-1555-4949, Управление здравоохранения Липецкой области, Дата выдачи: 03.03.2015

Протокол консультации

Протокол осмотра #2781 от 15.01.2024 17:06

Пациент ФИО: Тест Тест Тест
 Пол: Женский
 Дата рождения: 10.10.1970

Идентификаторы пациента СНИПС:
 Тип полиса ОМС: Полис ОМС единого образца, бессрочный
 Номер полиса ОМС: 16545486434

Адрес Адрес: Липецкая обл., г. Липецк, проезд Трубиный, д. 7

Сведения о документе

Шифр по МКБ-10	Осмотр у врача терапевта
(Z00.0)	Осмотр у врача терапевта

Обращение Первичный

Анамнез заболевания

Описание	Периодические головные боли
Периодические головные боли	

Анамнез жизни

Описание	здоровый образ жизни
здоровый образ жизни	

Результаты консультации/осмотра врача

Состояние пациента Удовлетворительное

Объективно

Анамнез
 Жалобы: Головные боли при изменении погодных условий
 Рост: 178
 Вес: 65
 Давление: 123/98
 Образ жизни: Разумеренный, сидячий без физических нагрузок

Заключение

Результат лечения: Выздоровление
 Явка на повторный осмотр: 19.01.2024
 Необходимо до обследование

Диагнозы (Z00.0) Осмотр у врача терапевта

Оказанные услуги

Дата	Услуга	Код
15.01.2024	Примем (осмотр, консультация) врача-терапевта первичный	901.047.001

Документ составил ФИО: Алексеев Валентин Петрович
 Должность: врач-терапевт

Документ заверил ФИО: Алексеев Валентин Петрович
 Должность: врач-терапевт

Подписать все Сохранить Отмена

Рисунок 12 – Подписание «СЭМД 119 – протокол консультации»

После подписания документа в «Плане проведения медицинской комиссии» кнопка щит «ЭЦП» будет зелёного цвета, что означает подписанный документ, если щит отображается в красном цвете, значит, что в документ были внесены изменения и его необходимо переподписать. Как только был подписан документ для сохранения изменений нужно нажать на кнопку «Сохранить» (Рисунок 13).

Тест Тест Тест (Жен). Дата рождения: 10.10.1970 (53 лет) Мед.карта №3053

Основание: Прием специалиста №51 от 15.01.2024 Алексеев Валентин Петрович

Запись о приеме от 15.01.2024

Врач: Терапевт Алексеев В. П. Медсестра: Кабинет: 14 (14 Терап.)

Медицинские записи | Оказанные услуги | Используемые материалы | Анамнез | Диагнозы | Рекомендации по лечению | Направления | Заключение | Медицинские показатели | Протоколы ВК | Амбулаторные данные пациента

Тип приема: Первичный
Цель посещения: Консультационная
Состояние пациента: Удовлетворительное
Результат лечения: Выздоровление
Группа здоровья: Г-1 - здоровые
Направление:
Дата следующего приема: 19.01.2024

Рекомендации для пациента по результатам приема
Необходимо до обследование

Комментарий

Администратор (15.01.2024 17:06)

Сохранить | Закрыть

Текущий прием | Медицинская карта

Рисунок 13 – Отображение подписанного документа